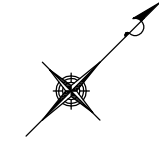
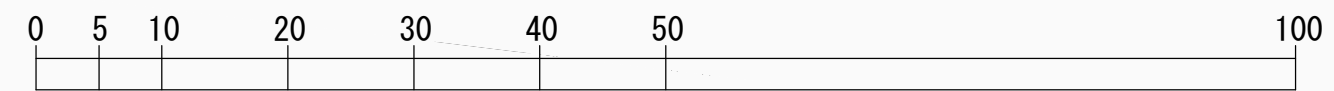
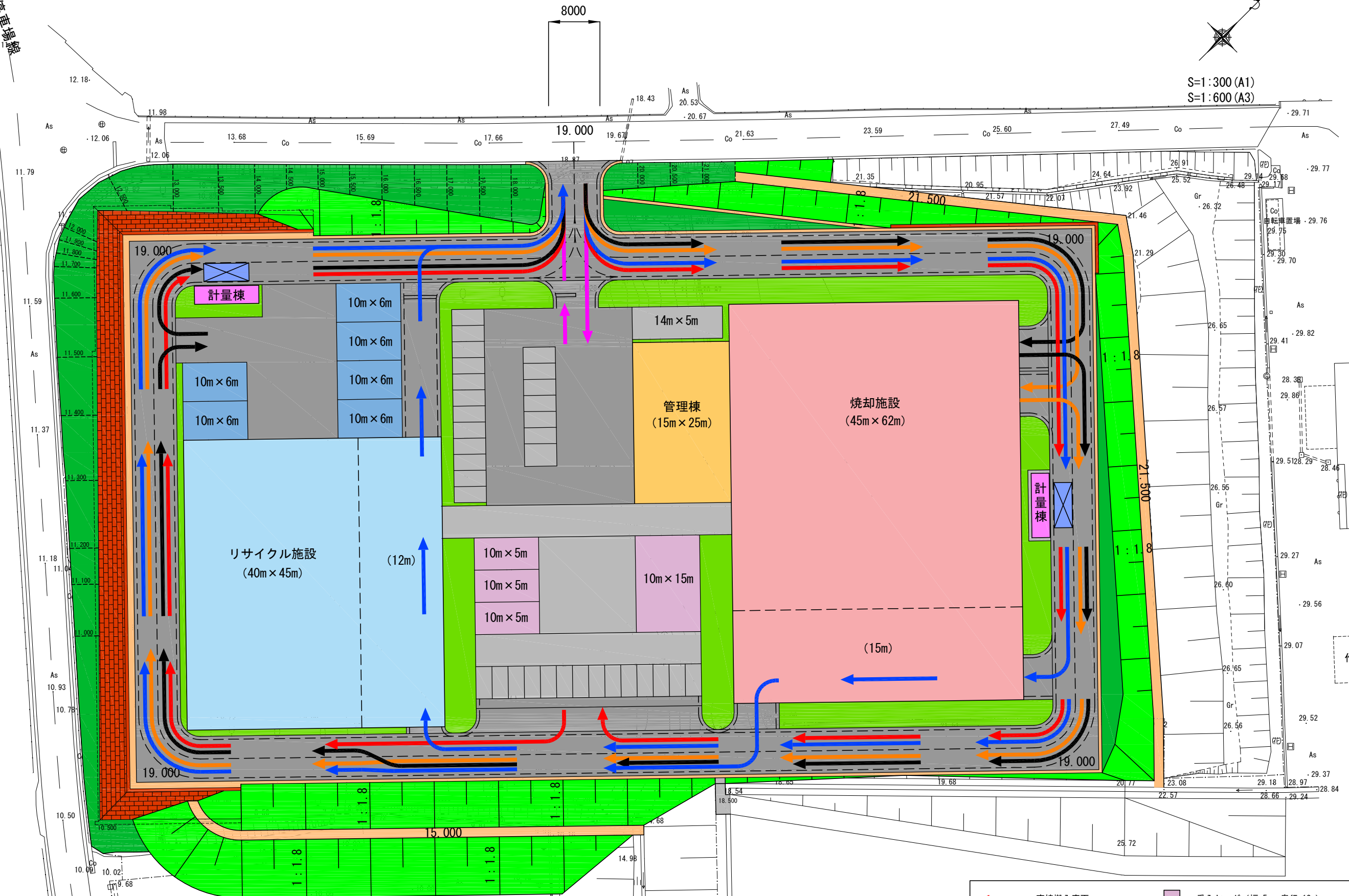


至
停車場線



S=1:300 (A1)
S=1:600 (A3)



- | | | | |
|--|------------|--|-----------------------|
| | : 直接搬入車両 | | : 受入ヤード (幅 5m、奥行 10m) |
| | : 定期収集車両 | | : 貯留ヤード (幅 6m、奥行 10m) |
| | : メンテナンス車両 | | : 駐車場 (奥行 5m) |
| | : 搬出車両 | | |
| | : 見学者車両 | | |

敦賀市
清掃センター
管理棟

作業場